

JUEVES 14 SEPTIEMBRE

01-Río Paraná

RE - Sesión

Jueves 14 de Septiembre

Residentes

09:00 - 19:00

Encuentro de Residentes

Coordinadores MOGUILLANSKY, Sergio
AHUALLI, Jorge
SAN ROMAN, Jose Luis
CASERTA, Nelson (Brasil)
GUERRA, Hugo Raul
RAICHHOLZ, Gustavo
ROSSINI, Sebastián
AZULAY, Guillermo
HABERMAN, Diego Mariano
LESCANO, Sebastian Victoriano

02-Patagonia

SI - Simposio

Jueves 14 de Septiembre

Materno Fetal

11:00 - 12:30

RMN en Medicina Materno Fetal. Primera parte

Presidente SALVATORE, Maria Gabriela

Secretaria PIZARRO, Denise Eliana

11:00 RMN Fetal básica /Basic Fetal MR

VICTORIA, Teresa (Estados Unidos)

11:30 RMN en la resolución diagnóstica de casos clínicos

CEJAS, Claudia

12:00 Defectos de la pared abdominal fetal / Abdominal Wall defects

VICTORIA, Teresa (Estados Unidos)

03-Buenos Aires

MR - Mesa Redonda

Jueves 14 de Septiembre

Mama

11:00 - 12:30

Controversias BIRADS

Presidente MOREAU, Luis Enrique

Secretaria GIL POMAR, Mariana

11:00 Detección y manejo de las asimetrías mamarias / Breast Asymmetries: Detection and Management

HARVEY, Jennifer A. (Estados Unidos)

11:30 Categoría BIRADS 3. Controversias

CARREIRA GOMEZ, María Carmen (España)

12:00 Mesa Redonda

Moderador MYSLER, Daniel

Panelistas CAMBARIERI, Sunny Marisel

SCHEJTMAN, Darío

MYSLER, Gustavo

MOREAU, Romina Laura

MENDEZ VALLADARES, Carolina


GIL, Paula Karina



04-Amazonas SI - Simposio

Jueves 14 de Septiembre *Abdomen*
11:00 - 12:30 **Tubo digestivo**
Presidente LOUREIRO, Mariano Luis
Secretario BERTONA, Juan
11:00 TCMD del colon: colonoscopia, coloclisis y más
HUETE, Alvaro (Chile)
11:25 TCMD: recorrido iconográfico de cardias a píloro
VLPACCHIO, Mariano
11:50 Linfoma del tracto gastrointestinal
HUETE, Alvaro (Chile)
12:15 Preguntas

05-Río Colorado SE - Sesión

Jueves 14 de Septiembre *Radiología Pediátrica*
11:00 - 12:30 **Genitourinario**
Presidente TOMBESI, María Marcela
Secretarios ARRIETA, Lorena Irma
CONTRERAS, Carlos Hernan
11:00 Imagenología postnatal de la hidronefrosis prenatal
NAVARRO, Oscar (Canadá)
11:30 RM de las malformaciones ginecológicas
KREINDEL, Tamara
11:50 Imágenes de la pelvis en adolescentes, trucos y trampas / Imaging of the pelvis in teenagers, tricks and pitfalls
ADAMSBAUM, Catherine (Francia) 
12:10 RM de las fístulas perianales en la infancia
RAMOS PACHECO, Luz

02-Patagonia Apertura

Jueves 14 de Septiembre
12:30 - 13:30 **Conferencia Inaugural y Ceremonia Apertura**
Disertante CANESSA, Roberto (Uruguay)

02-Patagonia SE - Sesión

Jueves 14 de Septiembre .
13:30 - 14:30 **Video-conferencias magistrales del Prof. Eduard Gratacós**
Presidente PIANIGIANI, Edgardo Ciro
Restricción de crecimiento intrauterino
Selective IUGR-Expectant x Active Management

03-Buenos Aires OR01 - Comunicaciones Orales

Jueves 14 de Septiembre **OR01**
13:30 - 14:00 *62/68/107*
Nº: 62 GINECOMASTIA: SUS CARACTERISTICAS EN 50 PACIENTES
Carolina PANTOL | Mariana Carolina MORENO | Celia DRA. PARODI | Rodrigo DR. ROMERO | Carolina PANTOL | Alejandra ECHEVERRI MORENO | Natali Denise CAPLAN
DIAGNOSTICO MEDICO
Nº: 68 FIBROMATOSIS MAMARIA, COMO DIAGNOSTICO DIFERENCIAL DEL CÁNCER MAMARIO, HALLAZGOS CLÍNICOS E IMAGENOLÓGICOS.
Marisela Luisa CURROS | Maria Valeria VIDALES | Norma PONA | Maria Florencia LONDRA | Alejandro IOTTI | Adriana GARCIA
HOSPITAL BRITANICO DE BUENOS AIRES

Nº: 107 UTILIDAD DE LA DIFUSIÓN POR RESONANCIA MAGNÉTICA PARA CARACTERIZAR LESIONES MAMARIAS.

Melisa ROMANO(1) | Vanesa LUDUEÑA(2) | Alberto PALAU(3) | Maria Rosa SARINELLI(4) | Matias MIGLIARO(1)
HOSPITAL SANTA ISABEL DE HUNGRÍA (1); INSTITUTO INOVA DIAGNÓSTICO POR IMÁGENES (2); CONSULTORIOS PALAU-LEONE (3); DIAGNOSTICO TESLA (4)

04-Amazonas

OR02 - Comunicaciones Orales

Jueves 14 de Septiembre
13:30 - 14:00

OR02

51/52/546/673

Nº: 51 COLANGITIS ESCLEROSANTE PRIMARIA VS COLANGITIS ASOCIADA A PANCREATITIS AUTOINMUNE: CLAVES DIAGNÓSTICAS

Rita AQUINO | Jason MC CALLUM | Cristina Elena VIDAL | Juan MAZZUCCO
ARGUS DM

Nº: 52 COMPLICACIONES BILIARES EN PACIENTES CON TRASPLANTE HEPÁTICO: HALLAZGOS POR COLANGIORRESONANCIA

Juan Francisco TRENTACOSTE MASSOLI | Federico DIAZ TELLI | Agustina DI CIO | Laura Mariana TISSER | Sebastian Exequiel CARRION | Juan Pablo PEROTTI
HOSPITAL UNIVERSITARIO AUSTRAL

Nº: 546 EL HÍGADO INFECCIOSO ARGENTINO: ILUSTRANDO LAS ENFERMEDADES ENDEMOEPIDÉMICAS DE NUESTRO MEDIO

Lorena COTO SOLARI(1) | Daniela Beatriz GRAMMATICO(1) | Federico RIOS(1) | Nicolás FRIDMAN(1) | Agustina QUINTANA(2) | Alejandro CADENA Berecoechea(1)

ARGUS DM (1); ARGUS DM (2)

Nº: 673 CONTROL IMAGENOLÓGICO EN PACIENTES POSTOPERATORIO DE POEM. HALLAZGOS RADIOLÓGICOS RELEVANTES.

Paula BARGAGNA | Jaime CARMONA CLAVIJO | Antonella BORRONI | Karen SANTRICH | Hugo PALLADINI | Miguel Angel TODA | Adriana Rosa MARTINEZ | Alejandro NIEPONICE
HOSPITAL UNIVERSITARIO FUNDACIÓN FAVALORO

05-Río Colorado

OR03 - Comunicaciones Orales

Jueves 14 de Septiembre
13:30 - 14:00

OR03

229/243

Nº: 229 CONOCIENDO AL TERATOMA MEDISTINAL EN NIÑOS

Sabrina B. TREZZO | Hector Guillermo OXILIA | Lisandro SICER | Marcos Eugenio MONTANARO | Rodrigo OXILIA
SANATORIO DE NIÑOS

Nº: 243 ENFERMEDADES DEL DESARROLLO CORTICAL (EDC) EN PACIENTES PEDIÁTRICOS: DIAGNOSTICO POR RESONANCIA MAGNÉTICA

Paula Ivone DELGADO | Lucia BARRENA | Pablo CASTELLANI
HOSPITAL EL CRUCE - SAMIC

08-Guayquiraró

SE - Sesión

Jueves 14 de Septiembre
13:30 - 14:30

3º Foro de Educación

Coordinadores CAPIEL, Carlos
FAJRE, Luis E.
MAZZUCCO, Juan
MYSLER, Daniel
DOCAMPO, Jorge Raul
DA ROCHA, Antônio José (Brasil)
MENDONÇA, Renato (Brasil)
HOMSI, Carlos (Brasil)
LUBINUS BADILLO, Federico (Colombia)
SIMONETTO, Raúl
MARTIN, Eduardo Enrique
FORLINO, Daniel
HUETE, Alvaro (Chile)

08-Foyer Patagonia **Discusión de Posters**

Jueves 14 de Septiembre

14:00 - 14:30 **PO 1.1: Abdomen I | PO 1.2: Mama | PO 1.3: Materno Fetal | PO 1.4: Pediatría**

02-Patagonia **SI - Simposio**

Jueves 14 de Septiembre

Materno Fetal

14:30 - 16:30

RMN en Medicina Materno Fetal. Segunda parte / MRI in Maternal-Fetal Medicine. Second part

Presidente LANZIANO, Enrique Daniel

Secretario MONTI, Fernando

14:30 RMN cerebral fetal: avances y nuevas perspectivas/Cerebral Fetal MRI, advances and new perspectives

ADAMSBAUM, Catherine (Francia)



15:05 RMN en invasión placentaria anormal

PALACIOS JARAQUEMADA, José

15:40 RMN como ayuda al cirujano fetal / MR as aid to the fetal surgeon

VICTORIA, Teresa (Estados Unidos)

16:15 Preguntas

03-Buenos Aires **MR - Mesa Redonda**

Jueves 14 de Septiembre

Mama

14:30 - 16:30

Tomosíntesis

Presidente SAGUIR, Silvia Leticia

Secretaria VARELA, Maria Alejandra

14:30 Carcinomas de mama inusuales / Unusual Breast Cancers (Rad-path)

HARVEY, Jennifer A. (Estados Unidos)



15:00 Abordaje de microcalcificaciones con tomosíntesis. Nuestra experiencia

CARREIRA GOMEZ, María Carmen (España)

15:30 Tomosíntesis en la práctica clínica / Tomosynthesis in Clinical Practice

HARVEY, Jennifer A. (Estados Unidos)



16:00 Mesa Redonda

Moderadora BALLARINO, Lucrecia

Panelistas SARQUIS, Flavia Beatriz

ASTURIZAGA ARANDA, Monica Fresia

LUCENA, Eugenia

GARCIA ARNEDO, Marcelo

BASTACINI, Vanina Lorena

04-Amazonas **SI - Simposio**

Jueves 14 de Septiembre

Abdomen

14:30 - 16:30

Nuevas herramientas en imágenes de abdomen

Presidente PEREIRA, Mario Guillermo

Secretario RETAMAR, Fernando Javier

14:30 Difusión: resumen de aplicaciones

HUETE, Alvaro (Chile)

15:00 Productos de contraste hepatoespecíficos

BONINI, Claudio

15:30 Volumetría hepática en el pre y post tratamiento

PALADINI, Hugo José

16:00 Perfusión hepática

ULLA, Marina

05-Río Colorado	SE - Sesión
Jueves 14 de Septiembre	<i>Radiología Pediátrica</i>
14:30 - 16:30	Abdomen
	<i>Presidente</i> LONEGRO, Leopoldo Sergio
	<i>Secretaria</i> VERTIZ, Graciela
	14:30 Evaluación con RM de las anomalías abdominales fetales - con correlación postnatal / MRI evaluation of fetal abdominal abnormalities - with post natal correlation
	SOARES, Antonio (Brasil)
	14:50 Enterocolitis necrotizante: rol emergente de la ecografía
	NAVARRO, Oscar (Canadá)
	15:10 US y RME en enfermedades inflamatorias intestinales pediátricas / US and MRE in pediatric inflammatory bowel diseases
	PETIT, Philippe (Francia) 
	15:30 Imagenología y controversias en apendicitis en niños
	NAVARRO, Oscar (Canadá)
	15:50 US. Trasplante hepático pediátrico / US and pediatric liver graft
	PETIT, Philippe (Francia) 
	16:10 Elastografía abdominal en Pediatría
	DARDANELLI, Esteban Pablo
08-Guayquiraró	Workshop
Jueves 14 de Septiembre	.
14:30 - 19:00	Difusión por Tensión y Resonancia Funcional
	<i>Coordinadores</i> GONZALEZ-TOLEDO, Eduardo Cesar (Estados Unidos)
	DOCAMPO, Jorge Raul
	BIAFORE, Federico
02-Patagonia	SI - Simposio
Jueves 14 de Septiembre	<i>Materno Fetal</i>
17:00 - 19:00	Diagnóstico y tratamiento prenatal / Prenatal diagnosis and treatment
	<i>Presidente</i> PONCELAS, Mabel
	<i>Secretaria</i> UMEREZ, María Sol
	17:00 Restricción de Crecimiento Intrauterino. Evaluación integral
	LUBINUS BADILLO, Federico (Colombia)
	17:35 Intervencionismo y terapia fetal intrauterina
	PALERMO, Mario
	18:10 Malformaciones renales. ¿Sobrediagnóstico?
	LIENDO, Sergio
	18:45 Preguntas
03-Buenos Aires	MR - Mesa Redonda
Jueves 14 de Septiembre	<i>Mama</i>
17:00 - 19:00	RMM Indicaciones
	<i>Presidente</i> CASTRO BARBA, Mariana
	<i>Secretaria</i> PIÑEIRO, Africa
	17:00 La mama densa. ¿Qué debemos saber?
	CARREIRA GOMEZ, María Carmen (España)
	17:30 Resonancia Magnética de Mama / Breast MRI
	HARVEY, Jennifer A. (Estados Unidos) 
	18:00 RM de 3T en la evaluación de la respuesta a la terapia sistémica primaria
	CARREIRA GOMEZ, María Carmen (España)

18:30 Mesa Redonda

Moderadora MACHADO, Marta

Panelistas OLIVA, Marcia Beatriz

LAZCANO, Mónica

BARUJEL, Gisela

TISCORNIA, María Paula

SAÑUDO, Mercedes

04-Amazonas

SI - Simposio

Jueves 14 de Septiembre

Abdomen

17:00 - 19:00

Páncreas

Presidente VALDIVIA, Huber

Secretario GALAN, Juan Said

17:00 Lesiones quísticas de páncreas

GARCÍA, Adriana

17:30 Neoplasia intraductal papilar mucinosa. Rol de las imágenes

HABERMAN, Diego Mariano

18:00 Lesiones quísticas del páncreas. Visión del endoscopista

MARCACCIO, Federico

18:30 Lesiones quísticas del páncreas. Visión del cirujano

KOHAN, Gustavo

05-Río Colorado

IN - Interactiva

Jueves 14 de Septiembre

Radiología Pediátrica

17:00 - 19:00

Presentación de casos de Centros de Radiología Pediátrica de Argentina

Presidente FERRARI, Celia Maria

Secretario LUDMAN, Alejandro

17:00 Reumatología pediátrica. ¿Qué necesitamos saber? / Pediatric rheumatology, what to know?

ADAMSBAUM, Catherine (Francia)



17:20 Lesiones comunes y poco comunes adquiridas en la médula espinal en pediatría / Common and uncommon acquired spinal cord lesions in pediatrics

ADAMSBAUM, Catherine (Francia)



17:40 Discusión Interactiva



Coordinador PÉREZ, Ricardo

02-Patagonia

SE - Sesión

Jueves 14 de Septiembre

19:00 - 19:30

Colombia, cómo convalidar el título de especialista

Coordinador

LUBINUS BADILLO, Federico (Colombia)

VIERNES 15 SEPTIEMBRE

01-Río Paraná

MR - Mesa Redonda

Viernes 15 de Septiembre

Neuroradiología

08:30 - 10:00

Tumores

Presidente MOGUILLANSKY, Sergio

Secretaria SARMIENTO, Maria Veronica

08:30 ¿Tumor o pseudotumor? Esa es la pregunta / Tumor or pseudotumor? That is the question

DA ROCHA, Antônio José (Brasil)

09:00 Nuevas perspectivas en la clasificación de tumores de cabeza y cuello / New perspectives in the classification of head and neck tumors

TAVEIRA GARCIA, Marcio Ricardo (Brasil)

09:30 Clasificación RANO de tumores primarios de cerebro

GUTIÉRREZ, Juan E. (Colombia)

02-Patagonia	SI - Simposio
Viernes 15 de Septiembre	<i>Ecografía</i>
08:30 - 10:00	Evaluación doppler de la patología hepática
	<i>Presidente</i> OYARZUN MADRID, Andres Jose
	<i>Secretario</i> LARRAÑAGA, Victor Nebil
	08:30 Doppler hepático. Hipertensión portal
	KOZIMA, Shigeru
	09:10 Trasplante hepático
	RIBOLDI, Claudia
	09:45 Preguntas
03-Buenos Aires	SI - Simposio
Viernes 15 de Septiembre	<i>Musculoesquelético</i>
08:30 - 10:00	Miembro superior
	<i>Presidente</i> CEJAS, Claudia
	<i>Secretario</i> CADENA Berecochea, Juan Carlos
	08:30 Dolor de hombro
	GÓMEZ- CINTRÓN, Angel (Estados Unidos)
	08:50 Eco de hombro doloroso
	HOMSI, Carlos (Brasil)
	09:10 Omalgia: contradicciones de las imágenes
	AZULAY, Guillermo
	09:30 Ecografía de neuropatías miembro superior
	HOMSI, Carlos (Brasil)
	09:50 Imágenes por CBCT: Aplicaciones clínico-radiológicas en Traumatología y Ortopedia. Nuevo paradigma
	CATALÁ, Jordi (España)
04-Amazonas	SI - Simposio
Viernes 15 de Septiembre	<i>Tórax</i>
08:30 - 10:00	Vía Aérea
	<i>Presidente</i> MENDEZ URIBURU, Luis Ramón
	<i>Secretaria</i> NEIRA SUPÚLVEDA, Angela
	08:30 Imagen de la vía aérea alta
	SAN ROMAN, Jose Luis
	08:50 Imágenes de la bronquiectasia / Imaging of bronchiectasis
	JAVIDAN-NEJAD, Cylene (Estados Unidos)
	09:10 Honeycombing': ¿qué es?
	GASER, Adrian
	09:30 Enfermedad de la pequeña vía aérea
	MARANGONI, Alberto
	09:50 Preguntas
05-Río Colorado	SE - Sesión
Viernes 15 de Septiembre	<i>Radiología Pediátrica</i>
08:30 - 10:00	Tórax
	<i>Presidente</i> OXILIA, Héctor
	<i>Secretario</i> COZZANI, Hugo J.
	08:30 Repaso de lesiones pulmonares fetales / Lung lesion review
	VICTORIA, Teresa (Estados Unidos)
	09:00 Repaso de lesiones pulmonares fetales empezando al revés / Lung lesion review, backwards
	VICTORIA, Teresa (Estados Unidos)
	09:30 Infecciones pulmonares y sus complicaciones / Pulmonary infections and their complications
	SOARES, Antonio (Brasil)



06-Mocoretá	SE - Sesión	
Viernes 15 de Septiembre	<i>Cardiovascular</i>	
08:30 - 10:00	Miocardio y sus patologías más frecuentes en la práctica diaria	
	<i>Presidente</i> LUDUEÑA CLOS, Esteban	
	<i>Secretario</i> LEVY YEYATI, Ezequiel	
	08:30 Evaluación de procesos inflamatorios Cardíacos: Miocardio y pericardio	
	GUTIÉRREZ, Fernando R. (Estados Unidos)	
	08:55 Utilidad de la RMC en la sobrecarga de hierro	
	DRAGONETTI, Laura Cristina	
	09:20 Utilidad de la RMC en el infarto de miocardio	
	DE LA VEGA, Alejandro Hugo	
	09:45 Preguntas	
	<i>Moderadores</i> LUDUEÑA CLOS, Esteban	
	LEVY YEYATI, Ezequiel	
09-Río Uruguay	Hands-on	
Viernes 15 de Septiembre	<i>Empresas participantes: DIGIMED Clinicalar</i>	
08:30 - 10:30	Intervencionismo	
	<i>Coordinadores</i> GUERRA, Hugo Raul	
	MENDEZ, Patricio	
	<i>Docentes</i> BATALLÉS, Stella	
	MUIÑO, Gustavo José	
	CATALA, Andrés	
	CEJAS, Hugo Alejandro	
01-Río Paraná	MR - Mesa Redonda	
Viernes 15 de Septiembre	<i>Neuroradiología</i>	
10:30 - 12:30	Técnicas especiales RM/ Actualización	
	<i>Presidente</i> LESCANO, Sebastian Victoriano	
	<i>Secretaria</i> LOMBAN, Elira	
	10:30 Introducción a la espectroscopia cerebral / Introduction to cerebral spectroscopy	
	ROJAS, Rafael (Estados Unidos)	
	11:00 Introducción a la RM funcional del cerebro / Introduction to functional MRI of the Brain	
	ROJAS, Rafael (Estados Unidos)	
	11:30 Actualización en Depósito de Gadolinio	
	GUTIÉRREZ, Juan E. (Colombia)	
	12:00 RM avanzada en el diagnóstico diferencial de las lesiones expansivas focales del encéfalo	
	DA ROCHA, Antônio José (Brasil)	
02-Patagonia	SI - Simposio	
Viernes 15 de Septiembre	<i>Ecografía</i>	
10:30 - 12:30	Doppler vascular: ¿Cómo hacerlo fácil?	
	<i>Presidente</i> SABELLI, Guillermo Emilio	
	<i>Secretario</i> BADANO, Federico	
	10:30 Doppler vascular: artefactos, trampas y patrones normales	
	FRANÇOLIN, Peter (Brasil)	
	10:55 Interpretación del Doppler periférico en la patología arterial	
	PONCE, Yamil	

11:20 Doppler carotideo: puntos clave y protocolo simplificado de estudio

CORNELI, Mariana

11:55 Tips diagnósticos en insuficiencia venosa

BORODA, Alejandro

12:20 Preguntas

03-Buenos Aires

SI - Simposio

Viernes 15 de Septiembre

Musculoesquelético

10:30 - 12:30

Volviendo a lo básico en rodilla, cadera y muñeca

Presidente TRUEBA, Ricardo Hipolito

Secretario ZARLENGA, Esteban

10:30 LCA

GHSI, Juan Pablo

10:40 Raíz meniscal

CADENA BERECEOECHEA, Ricardo Alejandro

10:50 Banda iliotibial

SCHVARTZMAN, Pablo

11:00 Ligamentos colaterales

BAROUSSE, Rafael

11:10 Disfunción patelofemoral

MARCHEGANI, Silvio

11:20 Coxartrosis Evaluación RX

BEVOLO, Gustavo

11:30 NOA de cadera

ROSSI, Ignacio

11:40 Pinzamiento Femoroacetabular

REMIS, José Federico

11:50 Evaluación Periarticular de la cadera del deportista

ROLON, Alejandro

12:00 Ligamentos intrínsecos de muñeca

RASUMOFF, Alejandro Jose

12:10 Evaluación del fibrocartílago triangular

AGUILAR, Gabriel

12:20 Preguntas

04-Amazonas

IN - Interactiva

Viernes 15 de Septiembre

Tórax

10:30 - 12:30

Patrones tomográficos en Tórax

Presidente LUDUEÑA, Vanesa

Secretaria OROZCO MERINO, Maira Johanna

10:30 Patrones básicos de TCAR / HRCT the basic patterns

JAVIDAN-NEJAD, Cylon (Estados Unidos)



11:00 Manifestaciones torácicas de collagenopatías

LÓPEZ MORAS, Joaquina Paz

11:30 La combinación de los patrones básicos para identificar y separar las entidades de la enfermedad / Combining the basic patterns to identify and separate disease entities

ROSSI, Santiago Enrique

12:00 Discusión de casos problemáticos de la Clínica de Enfermedades Pulmonares Intersticiales de la Universidad de Washington / Discussion of problem cases from the Washington University ILD Clinic

GUTIÉRREZ, Fernando R. (Estados Unidos)



05-Río Colorado SE - Sesión

Viernes 15 de Septiembre *Radiología Pediátrica*

10:30 - 12:30

Partes blandas

Presidente RANALLETI, Maria Laura

Secretario GOMEZ, Orlando Ricardo

10:30 Malformaciones vasculares pediátricas imágenes US y MR / Pediatric vascular malformations US and MR Imaging

PETIT, Philippe (Francia)



11:00 Ecografía de piel más allá de lo vascular

PELIZZARI, Mario Fernando

11:30 Tumores de partes blandas con contenido graso en niños

NAVARRO, Oscar (Canadá)

12:00 Resonancia magnética de cuerpo entero en pediatría

VARGAS, Maria Victoria

06-Mocoretá SI - Simposio

Viernes 15 de Septiembre *Cardiovascular*

10:30 - 12:30

Módulo integral de la TC cardíaca

Presidente ULLA, Marina

Secretario SODOR, Enrique

10:30 Principios básicos de la TC coronaria

CAPUÑAY, Carlos

10:55 Indicaciones actuales de la Angio TC coronaria

CARRASCOSA, Patricia Marina

11:20 Hallazgos incidentales torácicos en la TC cardíaca

BRICEÑO POLACRE, José Alberto (Venezuela)

11:45 Utilidad de la TC en patología congénita cardíaca

POLLONO, Pablo

12:10 Preguntas

08-Guayquiraró Workshop Patrocinado

Viernes 15 de Septiembre

Carestream

Actividad sin cargo, cupos limitados, inscripción en el stand de Carestream

10:30 - 12:00

Oncoimágenes 1

Docentes PAGANINI, Lisandro

CANEPA, Daniel

09-Río Uruguay Hands-on

Viernes 15 de Septiembre *Empresas participantes: DIGIMED | Clinicalar*

11:00 - 13:00

Mama e Intervencionismo Mamario

Directores BALLARINO, Lucrecia

PUCCI, Paola

Docentes MACHADO, Marta

LANDI, Matías

LAZCANO, Mónica

LUCENA, Eugenia

ASTURIZAGA ARANDA, Monica Fresia

CAMBARIERI, Sunny Marisel

PANTOL, Carolina

MORENO, Mariana Carolina

PIÑEIRO, Africa

MYSLER, Daniel

 Clinicalar

 DIGIMED

 Tecnoinmagen

 sonocare

01-Río Paraná	OR04 - Comunicaciones Orales
Viernes 15 de Septiembre	OR04
12:30 - 13:00	156/320/577/715
Nº: 156	VOLUMETRÍA HIPOCAMPAL: ANÁLISIS COMPARATIVO DE LOS MÉTODOS DE EVALUACIÓN EN ENFERMEDAD DE ALZHEIMER. Hernan CHAVES Cecilia Eugenia ROLLAN Fernando VENTRICE Paulina YAÑEZ Ismael Luis CALANDRI Mauricio FAREZ FLENI
Nº: 320	¡NO TODO LO QUE BRILLA ES ISQUEMIA!: ROL DE LAS IMÁGENES DE DIFUSIÓN (DWI). Emilia OSA SANZ Maximiliano DARAKDJIAN María Mercedes SERRA Nadia Ivanna STEFANOFF Maria Sol CORMICK Paulina YAÑEZ FLENI
Nº: 577	SWI COMO HERRAMIENTA DIAGNÓSTICA COMPLEMENTARIA EN EL ESTUDIO DE LAS LESIONES HEMORRÁGICAS ASOCIADAS A LLA EN PEDIATRÍA Paula ALONSO Yeny BLANCO Francisco MALDONADO Jose Ignacio ERRIPA Juan Pablo PRINCICH Carlos RUGILO HOSPITAL DE PEDIATRÍA SAMIC PROF. DR. JUAN P. GARRAHAN.
Nº: 715	DETECCIÓN DEL NIGROSOMA-1 EN PACIENTES CON ENFERMEDAD DE PARKINSON Y TEMBLOR ESENCIAL Manuel PEREZ AKLY Carla STEFANI José Santiago BESTOSO Jorge Amilcar FUNES Diego BAUSO Cristina Hilda BESADA HOSPITAL ITALIANO DE BUENOS AIRES
02-Patagonia	OR05 - Comunicaciones Orales
Viernes 15 de Septiembre	OR05
12:30 - 13:00	483/422/364/192
Nº: 192	DIAGNÓSTICO DE COMPLICACIONES EN EL POSTRASPLANTE RENAL POR ECOGRAFIA Y ECO-DOPPLER: NUESTRA EXPERIENCIA. Maria Florencia CALOMINO Alejandro LOPEZ MONTERO Emiliano PEGUINO Claudia RIBOLDI Grover HINOJOSA GUZMAN Ichiro SUZUKI HOSPITAL EL CRUCE - SAMIC
Nº: 364	EMERGENCIAS CEREBRO VASCULARES POTENCIALMENTE REVERSIBLES: CLAVES DIAGNÓSTICAS PARA RESIDENTES DE GUARDIA Emmanuel Alejandro GAMARRA AVILÉS Luis Adrian BORSA Matias Emmanuel SEIN María Paula LEYES Alfredo HERNANDEZ Darío Germán AGUERRE HOSPITAL ITALIANO LA PLATA
Nº: 422	UTILIDAD DE LA FLEBO TCMS EN EL ESTUDIO DE LA FOSA POPLITEA COMPLEJA. Horacio Fabio BERARDI(1) Guillermo CAMICIA(2) Karen BOLIVAR DE ORO(1) INOVA (1); HOSPITAL ITALIANO DE BAHÍA BLANCA (2)
Nº: 483	EL DAÑO ENDOTELIAL COMO PRINCIPAL CAUSA DE TROMBOSIS VENOSA Maria de Los Angeles APRILE Leandro Mariano DISTILO Juan MAZZUCCO Joaquin ESCOTORIN ARGUS DM
03-Buenos Aires	OR06 - Comunicaciones Orales
Viernes 15 de Septiembre	OR06
12:30 - 13:00	162/604/774/413
Nº: 162	PREVALENCIA DE LA TENDINOPATÍA CALCÁNEA (AQUILES): ANÁLISIS POR RM A MEDIANO PLAZO Juan Ignacio BERNASCONI Gustavo FRAGA Matias Rolando MAZZUCCO Franco Damian MARINUCCI Francisco MALDONADO Javier DEL VECCHIO HOSPITAL UNIVERSITARIO FUNDACIÓN FAVALORO
Nº: 413	NEUROPATÍA FEMORAL: VALORACIÓN POR RESONANCIA MAGNÉTICA DE ALTA RESOLUCIÓN (3T) Javier LOMBARDERO Nadia Ivanna STEFANOFF Gustavo D. CENTURION Martin FAUSTI Romina R. GOÑI Claudia CEJAS FLENI

Nº: 604 RM EN EL ESTUDIO DE LOS TUMORES DE PARTES BLANDAS DE MANO Y MUÑECA

Diego Federico PEGORARO(1) | Capiel CARLOS(1) | Juan Lucas FERNANDEZ(1) | Juan Carlos ESPITIA GUZMAN(2) | Mario RODRIGUEZ SAMMARTINO(3) | Guillermo RODRIGUEZ SAMMARTINO(4) | Osvaldo PERALTA(5)
INSTITUTO RADIOLOGICO (1); CLINICA DE FRACTURAS Y ORTOPEDIA (2); CLINICA DE FRACTURAS Y ORTOPEDIA (3); CLINICA DE FRACTURAS Y ORTOPEDIA (4); LABORATORIO DE ANATOMIA PATOLOGICA (5)

Nº: 774 ATROFIA SELECTIVA DEL ABDUCTOR DEL QUINTO DEDO POR RESONANCIA MAGNETICA.

Cristian Miguel DAHER | Cristina Anahi NAMUNCURA
CLINICA PASTEUR

04-Amazonas

OR07 - Comunicaciones Orales

Viernes 15 de Septiembre

OR07

12:30 - 13:00

133/323/503/562

Nº: 133 "MANIFESTACIONES INTRATORÁDICAS DE LAS ENFERMEDADES DEL COLÁGENO POR TOMOGRAFÍA COMPUTADA DE ALTA RESOLUCIÓN"

Maira Johanna OROZCO MERINO(1) | Luis Antonio LASCA JUNCAL(2) | Patricio Esteban MUSZYNSKI(2) | Paula Cecilia RIBA(2)
HOSPITAL PRIVADO DE CÓRDOBA (1); INSTITUTO OULTON (2)

Nº: 323 UTILIDAD DE LA TCAR EN EL DIAGNOSTICO DE LA FIBROSIS PULMONAR IDIOPÁTICA

Enso CEJAS(1) | Fernando Dario BIGLIERI(1) | Adrian GASER(1) | Juan Ignacio ENGHELMAYER(2) | Alfredo BUZZI(1)
DIAGNOSTICO MEDICO (1); HOSPITAL DE CLÍNICAS (2)

Nº: 503 SINDROME DE DISTRES RESPIRATORIO AGUDO Y SU RELACIÓN CON INJURIA ASOCIADA A LA VENTILACIÓN MECÁNICA

Ichiro SUZUKI | Néstor PISTILLO | Osvaldo Horacio FARIÑA | Mauro Adrián CASTROTTA | Emiliano PEGUINO
HOSPITAL EL CRUCE - SAMIC

Nº: 562 INFARTO PULMONAR: RENDIMIENTO DIAGNÓSTICO DE SUS SIGNOS TOMOGRÁFICOS

Devedia MARIA(1) | Paba MARIANGELA(1) | Garralda JUAN(1) | Jairo HERNANDEZ PINZON(1) | Nebil LARRAÑAGA(2) | German ESPIL(2) | Alejandra SALAMIDA(1) | Shigeru KOZIMA(1)
CEMIC (1); HOSPITAL DE AGUDOS DR COSME ARGERICH (2)

05-Río Colorado

OR08 - Comunicaciones Orales

Viernes 15 de Septiembre

OR08

12:30 - 13:00

236/548/569/268

Nº: 236 UTILIDAD DIAGNÓSTICA DE LA BIOPSIA PERCUTÁNEA DE PARTES BLANDAS GUIADA POR IMÁGENES EN EL LINFOMA.

Joaquín GARCÍA PISÓN(1) | Alonzo RODRIGUEZ(2) | Sebastián PEREYRA(2)
HOSPITAL PASTEUR (1); HOSPITAL DE CLÍNICAS (2)

Nº: 268 PUNCIÓN ASPIRACIÓN DE NÓDULOS TIROIDEOS CON AGUJA FINA, GUIADA POR ECOGRAFÍA, EN PACIENTES PEDIÁTRICOS.

Dario Javier TEPLISKY | Gonzalo LAMBERT | Noelia DUJOVNE | Jessica LOPEZ MARTY | Victor AYARZABAL | Francisco LUTEREAU | Viviana HERZSOVICH | Sergio SIERRE
HOSPITAL DE PEDIATRÍA SAMIC PROF. DR. JUAN P. GARRAHAN.

Nº: 548 LESIONES EXTRA-ÓSEAS ASOCIADAS AL MALTRATO INFANTIL

Paola Silvana BERRA | Lisandro BENITEZ | Cecilia Elisabeth REY | Diego MANNOCCI | Leopoldo Sergio LONEGRO
HOSPITAL GENERAL DE NIÑOS PEDRO DE ELIZALDE
EFECTIVIDAD CLÍNICA DEL TRATAMIENTO CON SIROLIMUS EN PACIENTES

Nº: 569 PEDIÁTRICOS CON MALFORMACIONES VASCULARES COMPLEJAS. BÚSQUEDA DE LA MÍNIMA DOSIS CLÍNICAMENTE EFECTIVA.

Dario Javier TEPLISKY | Maria Gabriela FERNANDEZ | Gabriel MOLINA | Gonzalo LAMBERT | Sergio SIERRE
HOSPITAL DE PEDIATRÍA SAMIC PROF. DR. JUAN P. GARRAHAN.

06-Mocoretá	TA - Taller Interactivo	
Viernes 15 de Septiembre	<i>RAR</i>	
12:30 - 14:00	VIII Taller de Revisores de la RAR	
<i>Presidente</i>	SIMONETTO, Raúl	
<i>SecretarioS</i>	MESTAS NÚÑEZ, Favio KOHAN, Andrés	
	12:30 Presentación Comité Editorial y novedades RAR	
	CEJAS, Claudia	
	12:40 Foro de Editores: decisiones sobre cuestiones éticas en editorialismo. Taller interactivo	
	CEJAS, Claudia	
	12:50 Dificultades de ser Editor en Argentina	
	MARANGONI, Alberto	
	13:10 La RAR como instrumento de EMC. Obtención de créditos para la recertificación	
	BINDA, María Del Carmen	
	13:25 Aspectos a tener en cuenta para una revisión exitosa. Taller interactivo	
	MARIANO, Jimena MARILUIS, Carolina	
	13:40 Entrega de diplomas: - Premio RAR 2017 - Mejores Revisores 2017	
08-Foyer Patagonia	Discusión de Posters	
Viernes 15 de Septiembre	PO 2.1: Abdomen II PO 2.2: Cardiovascular PO 2.3: Musculoesquelético PO 2.4: Tórax PO 3.1: Neuroradiología I PO 3.2: Oncoimágenes PO 3.3: Uroginecología I	
13:00 - 13:30	.	
02-Patagonia	Conferencia Magistral	
Viernes 15 de Septiembre	Transformación Digital en la Salud	
13:30 - 14:00	SAPORI, Francisco (Estados Unidos)	
09-Río Uruguay	Hands-on	
Viernes 15 de Septiembre	<i>Empresas participantes: DIGIMED Clinicalar</i>	
13:30 - 15:30	Músculoesquelético	 
<i>Directores</i>	FOA TORRES, Federico	
<i>Docentes</i>	ROLON, Alejandro AZULAY, Guillermo REMIS, José Federico AGUILAR, Gabriel ALBARENQUE, Manuel TRUEBA, Ricardo Hipolito MARCHEGIANI, Silvio COUTO, Damián MARRERO, Agustín PALMAS, Martin ROLON, Alejandro	
02-Patagonia	Sesión	
Viernes 15 de Septiembre	Homenaje a la trayectoria de Radiólogos de SAR y FAARDIT	
14:00 - 15:00		
06-Mocoretá	Sesión	
Viernes 15 de Septiembre	.	
14:00 - 15:00	Reunion de Capítulos	
<i>Coordinador</i>	DOCAMPO, Jorge Raul	

01-Río Paraná MR - Mesa Redonda

Viernes 15 de Septiembre *Neuropediatría Laspen*

15:00 - 16:30 **Neuropediatría LASPEN**

Presidente TAMER, Inés

Secretario AGUILAR, Martin Santiago

15:00 Mielinización normal del recién nacido y lactante

ALONSO, Paula

15:20 Utilidad de la Resonancia Magnética en la encefalopatía hipóxico-isquémica

DOCAMPO, Jorge Raul

15:40 Encefalitis Infecciosa

CRUZ QUIROGA, Juan Pablo (Chile)

16:00 Diagnóstico por Imágenes en alteraciones conductuales cognitivas en niños y adolescentes

GONZALEZ-TOLEDO, Eduardo Cesar (Estados Unidos)

16:20 Preguntas

02-Patagonia SI - Simposio

Viernes 15 de Septiembre *Ecografía*

15:00 - 16:30 **Avances en la ultrasonografía Doppler renal**

Presidente BATALLÉS, Stella

Secretaria URQUIOLA, Cecilia

15:00 Ecodoppler en el estudio del trasplante renal: puesta al día

SÁNCHEZ GUERRERO, Angel (España)

15:40 Doppler renal en hipertensión. Criterios actuales

FRANÇOLIN, Peter (Brasil)

16:20 Preguntas

03-Buenos Aires SI - Simposio

Viernes 15 de Septiembre *Musculoesquelético*

15:00 - 16:30 **Imágenes en Musculoesquelético Pediátrico**

Presidente CAPIEL, Carlos

Secretario ILLA, Lisandro Oscar

15:00 Ecografía de cadera infantil

HOMSI, Carlos (Brasil)

15:20 Qué debo saber sobre patología articular

GALEANO, Monica Alicia

15:40 Lesiones deportivas en niños y adolescentes

NALLY, A. Patricia





16:00 Visión del traumatólogo en las lesiones deportivas de niños y adolescentes

AVILA, Leonardo Miguel

16:20 Casos clínicos

LIPSICH, José

04-Amazonas	SI - Simposio
Viernes 15 de Septiembre	<i>Tórax</i>
15:00 - 16:30	Imágenes en Patología Vascolar
	<i>Presidente</i> MARTINEZ, Adriana Rosa
	<i>Secretario</i> BORELLI, Carlos Maria
	15:00 TC y RM de Vasculitis-Parte 1 (enfermedad de vasos grandes) / CT and MR of Vasculitis-Part 1 (large vessel disease)
	JAVIDAN-NEJAD, Cylen (Estados Unidos) 
	15:20 TC y RM de Vasculitis-Parte 2 (enfermedad de vasos grandes) / CT and MR of Vasculitis-Part 2 (large vessel disease)
	JAVIDAN-NEJAD, Cylen (Estados Unidos) 
	15:40 Manifestaciones pulmonares de la Telangiectasia Hemorrágica Hereditaria (Síndrome de Rendu-Osler-Weber)
	QUADRELLI, Marcos
	16:00 TEP en el embarazo: aplicaciones prácticas
	GUTIÉRREZ, Fernando R. (Estados Unidos)
	16:20 Preguntas
05-Río Colorado	SE - Sesión
Viernes 15 de Septiembre	<i>Uroginecología</i>
15:00 - 16:30	Ginecología. Patología benigna
	<i>Presidente</i> GRAMMATICO, Daniela Beatriz
	<i>Secretaria</i> PICCO, Gabriela
	15:00 Ecografía transvaginal en la valoración de la endometriosis ovárica, peritoneal y subperitoneal
	CHACON, Carolina Rosa B.
	15:20 Endometriosis pelviana profunda, evaluación por Resonancia Magnética
	STOISA, Daniela
	15:40 Miomas y adenomiosis. Rol de la Resonancia Magnética
	LANDI, Matías
	16:00 Presentación de casos clínicos (Interactiva) 
06-Mocoretá	SI - Simposio
Viernes 15 de Septiembre	<i>Oncoimágenes</i>
15:00 - 16:30	Aciertos y errores diagnósticos en Oncoimágenes
	<i>Presidente</i> GUIRAO, Manuel
	<i>Secretario</i> PAGANINI, Lisandro
	15:00 Aciertos y errores en Oncoimágenes, una visión general
	MIGLIARO, Matias
	15:25 Rol del Radiólogo en el manejo de los Incidentalomas: consejos para errar lo menos posible
	GARCÍA FONTES, Margarita (Uruguay)
	15:50 Rol del Radiólogo Intervencionista: Opciones diagnósticas: ¿Cuándo es un acierto y cuándo es un error?
	ZEID PETKOVIC, Maximiliano
	16:15 Preguntas
08-Guayquiraró	Workshop Patrocinado
Viernes 15 de Septiembre	Carestream
	<i>Actividad sin cargo, cupos limitados, inscripción en el stand de Carestream</i>
15:30 - 17:00	Oncoimágenes 2
	<i>Docentes</i> CANEPA, Daniel
	PAGANINI, Lisandro

09-Río Uruguay	Hands-on	
Viernes 15 de Septiembre	<i>Empresas participantes: DIGIMED Clinicalar</i>	   
16:00 - 18:00	Doppler Vascular	
<i>Directores</i>	OYARZUN MADRID, Andres Jose LIPTZIS, Andrea	
<i>Docentes</i>	SURUR, Alberto CASTRILLÓN, María Elena RIBOLDI, Claudia OYARZUN MADRID, Andres Jose LIPTZIS, Andrea	
01-Río Paraná	MR - Mesa Redonda	
Viernes 15 de Septiembre	<i>Neuroradiología</i>	
17:00 - 19:00	Neurología	
<i>Presidente</i>	LESYK, Sonia	
<i>Secretaria</i>	BERROGAIN, Carolina	
	17:00 Simuladores de Esclerosis Múltiple Variante: Imágenes en EM y NMO CRUZ QUIROGA, Juan Pablo (Chile)	
	17:30 Hallazgos radiológicos críticos en pacientes con pérdida de la visión / Critical radiological findings in patients with vision loss MENDONÇA, Renato (Brasil)	
	18:00 Hallazgos radiológicos críticos en pacientes con cefalea / Critical radiological findings in patients with headache MENDONÇA, Renato (Brasil)	
	18:30 Malformaciones craneoespinales SURUR, Alberto	
02-Patagonia	SI - Simposio	
Viernes 15 de Septiembre	<i>Ecografía</i>	
17:00 - 19:00	Síndromes vasculares compresivos	
<i>Presidente</i>	VARAS, Pablo	
<i>Secretaria</i>	WAJSFELD, Lilian	
	17:00 Maniobras y criterios ecográficos en los síndromes compresivos abdominales: cascanueces y May Thurne SÁNCHEZ GUERRERO, Angel (España)	
	17:35 Estrecho cérvico-torácico: protocolo de evaluación doppler FRANÇOLIN, Peter (Brasil)	
	18:10 Síndrome de congestión pélvico: estudio ecográfico-doppler transvaginal-transabdominal SÁNCHEZ GUERRERO, Angel (España)	
	18:45 Preguntas	
03-Buenos Aires	SI - Simposio	
Viernes 15 de Septiembre	<i>Musculoesquelético</i>	
17:00 - 19:00	Miembro inferior (Tobillo)	
<i>Presidente</i>	SALUM, Eduardo	
<i>Secretario</i>	CHOMONT, Juan	
	17:00 Resonancia magnética del tobillo GÓMEZ- CINTRÓN, Angel (Estados Unidos)	
	17:20 Ecografía de tobillo, tendones y ligamentos HOMSI, Carlos (Brasil)	
	17:40 Medio y retro pie GÓMEZ- CINTRÓN, Angel (Estados Unidos)	
	18:00 Ecografía Suroaquileoplantar HOMSI, Carlos (Brasil)	

18:20 Metatarsalgia

GÓMEZ- CINTRÓN, Angel (Estados Unidos)

18:40 Imágenes por CBCT: qué sigue en el diagnóstico por imágenes en Traumatología

CATALÁ, Jordi (España)

04-Amazonas

MR - Mesa Redonda

Viernes 15 de Septiembre

Tórax

17:00 - 19:00

Cáncer pulmonar

Presidente ENRIQUEZ, Melisa Manuela

Secretario FRANCESCHINI, Bruno

17:00 Dosis de radiación y técnicas de reducción en imagenología torácica

BRICEÑO POLACRE, José Alberto (Venezuela)

17:30 Exámenes de detección de cáncer de pulmón: del Estudio Nacional de Exámenes de Pulmón (NLST) a Lung-RADS: Ventajas y desafíos / Lung Cancer Screening: From NLST to Lung-RADS: Advantages and Challenges

GUTIÉRREZ, Fernando R. (Estados Unidos)

18:00 Biopsia del cáncer de pulmón

ROSSINI, Sebastián

18:30 Revisión de casos. Comité interdisciplinario

MORERO, Jose Luis

PAGANINI, Lisandro

05-Río Colorado

SE - Sesión

Viernes 15 de Septiembre

Uroginecología

17:00 - 19:00

Urología - Cáncer de próstata

Presidente BUSTOS, Nicolás

Secretario VALLEJOS, Javier

17:00 RMMP en cáncer de próstata: Introducción y generalidades

OCANTOS, Jorge Alberto

17:30 PIRADS 2.0 -Guía para el radiólogo

AGUIRRE, Diego (Colombia)

18:00 PET/CT en cáncer de próstata

GONZALEZ, Christian Javier

18:30 PET/MRI en cáncer de próstata

PEÑA, Gustavo

06-Mocoretá

Simposio

Viernes 15 de Septiembre

Medicina Nuclear

17:00 - 19:00

Del diagnóstico molecular al tratamiento molecular

Presidente RACIOPPI, María Silvina

Secretaria ALAK, María Del Carmen

17:00 Aplicaciones cardiovasculares

CAMPISI, Roxana

17:30 Aplicaciones neuropsiquiátricas

VAZQUEZ, Silvia

18:00 Aplicaciones oncológicas diagnósticas

MENA CORTES, Danny

18:30 Aplicaciones terapéuticas

PARMA, Patricia

08-Guayquiraró

Asamblea S.A.R.

Viernes 15 de Septiembre

18:00 - 19:00

09-Río Uruguay

FAARDIT Comisión Directiva

Viernes 15 de Septiembre

18:00 - 19:00

SÁBADO 16 SEPTIEMBRE

05-Río Colorado Reunión de la mesa de Jóvenes Profesionales

Sábado 16 de Septiembre

08:00 - 08:50

01-Río Paraná MR - Mesa Redonda

Sábado 16 de Septiembre *Neuroradiología (Cabeza, Cuello, Oídos Spn)*

09:00 - 10:30

Trauma y Emergencias

Presidente CHAVES, Hernan

Secretario CARABAJAL, Ramon Enrique

09:00 Emergencias y urgencias de cabeza y cuello - TC - RM / Head and neck emergencies and urgencies - CT - MR

TAVEIRA GARCIA, Marcio Ricardo (Brasil)

09:30 Complicaciones neurovasculares del Trauma

CRUZ QUIROGA, Juan Pablo (Chile)

10:00 Trauma y urgencias vasculares en cabeza y cuello: diagnóstico y terapéutica percutánea

FOA TORRES, Gustavo

02-Patagonia CO - Conferencia Magistral

Sábado 16 de Septiembre *Ecografía*

09:00 - 10:30

Avances en ultrasonografía de la glándula tiroides

Presidente DÍAZ VILLARROEL, Nancy

Secretario DOS RAMOS ALFERES, Juan Pablo

09:00 Ultrasonido de Tiroides

NIEDMANN ESPINOSA, Juan Pablo (Chile)

09:15 Enfermedades inflamatorias

NIEDMANN ESPINOSA, Juan Pablo (Chile)

09:30 TI-RADS y cáncer de Tiroides

NIEDMANN ESPINOSA, Juan Pablo (Chile)

09:45 Estadificación y tratamiento

NIEDMANN ESPINOSA, Juan Pablo (Chile)

10:10 Preguntas

03-Buenos Aires SI - Simposio

Sábado 16 de Septiembre *Técnicos Radiólogos*

09:00 - 10:30

Módulo 1

Presidente MONFORTE, Hector

Secretario SARROCA, Daniel Fabian

09:00 La importancia de la TC en Traumatismo Abdominal Cerrado Pediátrico

GRANDJEAN, Maria Andrea

09:20 RM Obstétrica: indicaciones y protocolos de adquisición

CARPIO, Jimena

09:40 Malformaciones Arteriovenosas Medulares: un reto diagnóstico para la RM y Angiografía

TRUJILLO BETANCOUR, Maicol Andres

10:00 ABC de la Angiotomografía Coronaria: Aspectos Básicos

BRICEÑO POLACRE, José Alberto (Venezuela)

10:20 Preguntas

04-Amazonas SI - Simposio

Sábado 16 de Septiembre *Abdomen*
09:00 - 10:30 **Hígado. HCC**
Presidente ROMAN, Andrés
Secretaria KUCHARCZYK, Mariana Cecilia
09:00 HCC. Screening ecográfico
ALVAREZ, Daniel
09:25 HCC. Criterios LIRADS
AGUIRRE, Diego (Colombia)
09:50 Imágenes en hígado postratado
SPINA, Juan Carlos
10:15 Preguntas

05-Río Colorado CH - Charlas Para Residentes

Sábado 16 de Septiembre .
09:00 - 10:30 **Imágenes en urgencias no traumáticas.**
Presidente NOVOA, Rubén
Secretario FROULLET, Cristian
09:00 Urgencias neurológicas
OSA SANZ, Emilia
09:30 Urgencias torácicas
ABRAMZON, Fernando Andres
10:00 Urgencias abdominales
AHUALLI, Jorge

08-Guayquiraró SAR-FAARDIT Joven + Mercosur

Sábado 16 de Septiembre .
09:30 - 10:30

01-Río Paraná MR - Mesa Redonda

Sábado 16 de Septiembre *Neuroradiología (Cabeza, Cuello, Oídos Spn)*
11:00 - 12:30 **Cabeza y cuello**
Presidente MIQUELINI, Luis Ariel
Secretario OLIVERA PLATA, Federico Martin
11:00 Qué hay de nuevo en la imagen de las hipoacusias de transmisión
SALMERON, Jorge (España)
11:30 Qué sigue en el diagnóstico por imagen en ORL
SALMERON, Jorge (España)
12:00 Evaluación de la infiltración ganglionar linfática por carcinomas de cabeza y cuello.
Estado actual de los métodos de diagnóstico por imágenes
FERRARO, Fernando Martin

02-Patagonia CO - Conferencia Magistral

Sábado 16 de Septiembre *Ecografía*
11:00 - 12:30 **Ultrasonografía del aparato genital masculino. Puesta al día**
Presidente FERNÁNDEZ, Mariana
Secretaria BOUHID, Noelia Belen
11:00 Evaluación ultrasonográfica de masas escrotales
LUBINUS BADILLO, Federico (Colombia)
11:35 Ecodoppler del pene, más allá de la onda espectral
LUBINUS BADILLO, Federico (Colombia)
12:10 Preguntas

03-Buenos Aires **SI - Simposio**

Sábado 16 de Septiembre *Técnicos Radiólogos*

11:00 - 12:30

Módulo 2

Presidente CALO, Claudia

Secretario ORSI, Fernando Luis

11:00 Colonoscopia Virtual-Estado Actual

BRICEÑO POLACRE, José Alberto (Venezuela)

11:20 Desafíos de la formación profesional ante la evolución tecnológica

ARAUJO DOS SANTOS, Alexandre (Brasil)

11:40 Recapitulando la RM

REDOLFI, Osvaldo

12:00 Experiencia RM en Mundial de Futbol Brasil 2014

CARAVETTA, Enzo

12:20 Preguntas

04-Amazonas **SI - Simposio**

Sábado 16 de Septiembre *Abdomen*

11:00 - 12:30

Oncológico

Presidente

LEDESMA, Oscar Ricardo

Secretario

SALAZAR COTTONE, Santiago

11:00 Evaluación de la respuesta a terapia de linfoma

AGUIRRE, Diego (Colombia)

11:25 RECIST 1.1 y nuevos criterios de respuesta tumoral

DE LUCA, Silvina Edith

11:50 Cáncer de páncreas. Puntos esenciales. Qué debe saber el cirujano

RAICHHOLZ, Gustavo

12:15 Preguntas

05-Río Colorado **CH - Charlas Para Residentes**

Sábado 16 de Septiembre .

11:00 - 12:30

Signos radiológicos que resuelven problemas de la práctica cotidiana

Presidente PADIN, Carlos

Secretaria MICHELI, Lucrecia

11:00 Signos radiológicos en Neuroimágenes

MARANGONI, Marco

11:30 Signos radiológicos en cuerpo

CASERTA, Nelson (Brasil)

12:00 Claves diagnósticas en lesiones musculoesqueléticas

DAHER, Cristian Miguel

12:30 Gestión en la seguridad del paciente en diagnóstico por imágenes

Disertante

FLICHMAN, Mariana (Argentina)

08-Guayquiraró	Simposio Patrocinado
Sábado 16 de Septiembre 11:00 - 13:00	 Mamografía 3D.
01-Río Paraná	OR09 - Comunicaciones Orales
Sábado 16 de Septiembre 12:30 - 13:00	OR09 547/727/758/691
	<p>Nº: 547 CÁNCER DE LENGUA: CONCEPTOS BÁSICOS Y NO TAN BÁSICOS. Lorena COTO SOLARI Evelina Valeria HERNANDEZ Daniela Beatriz GRAMMATICO Oscar Esteban CARDOZO Aldo KLEIMAN Juan MAZZUCCO ARGUS DM</p> <p>Nº: 691 ENFOQUE MULTIMODAL IMAGENOLÓGICO EN EPILEPSIA REFRACTARIA. Emilia OSA SANZ Javier LOMBARDEO Gustavo Damian CENTURIÓN Yanina BERGAMO Silvia VAZQUEZ FLENI</p> <p>Nº: 727 UNA OPTIMIZACIÓN QUE POTENCIA LOS TIRADS EVITARÍA CIRUGÍAS INNECESARIAS DE TIROIDES Julieta Ileana RAMOS PACHECO Leandro David BAZZANO Ariana GONZALEZ PARFEÑUK Carlos Ariel MACCHI Maria Laura URÍA Lourdes ECHENIQUE Oscar VALLE HOSPITAL INTERZONAL GENERAL DE AGUDOS DR. OSCAR ALENDE</p> <p>Nº: 758 VARIANTES ANATÓMICAS DEL TERCIO ANTERIOR DEL SENO SAGITAL SUPERIOR Y SU DIAGNÓSTICO DIFERENCIAL CON TROMBOSIS DURAL Matias Emmanuel SEIN(1) Emmanuel Alejandro GAMARRA AVILÉS(1) María Paula LEYES(2) Alfredo HERNANDEZ(2) Eduardo TEJADO(2) Luis Adrian BORSA(1) María Mercedes DILLON(1) HOSPITAL ITALIANO LA PLATA (1); HIGA SAN MARTÍN DE LA PLATA (2)</p>
02-Patagonia	OR10 - Comunicaciones Orales
Sábado 16 de Septiembre 12:30 - 13:00	OR10 67/532/22/531
	<p>Nº: 22 RESONANCIA MAGNÉTICA DEL PENE: TÉCNICA, INTERPRETACIÓN Y HALLAZGOS Facundo Nahuel DIAZ Jorge Alberto OCANTOS Agustina URTASUN Mercedes María RIVEROS HOSPITAL ITALIANO DE BUENOS AIRES</p> <p>Nº: 67 “URETROSONOGRAFÍA Y URETROCISTOGRAFÍA RETRÓGRADA. ESTUDIO COMPARATIVO EN LA ESTENOSIS DE URETRA MASCULINA”. Nicolas PAGES Fabio BERNOCCO Facundo OBAID SANATORIO ALLENDE</p> <p>Nº: 531 CONCORDANCIA INTEROBSERVADOR PARA LA VALIDACIÓN DEL PI-RADS V2 Andrés LABRA WEITZLER Claudio SILVA FUENTE-ALBA Giancarlo SCHIAPPACASSE Daniela BARAHONA CLÍNICA ALEMANA SANTIAGO</p> <p>Nº: 532 BIOPSIA DE PRÓSTATA POR FUSIÓN US/RM: UTILIDAD PARA LA PESQUISA DE CÁNCER MEDIANTE CATEGORIZACIÓN CON PI-RADS V2 Andrés LABRA WEITZLER Claudio SILVA FUENTE-ALBA Gerhard FRANZ Rodrigo PINOCHET Mario FERNÁNDEZ CLÍNICA ALEMANA SANTIAGO</p>
03-Buenos Aires	OR11 - Comunicaciones Orales
Sábado 16 de Septiembre 12:30 - 13:00	OR11 314/702
	<p>Nº: 314 NODULO TIROIDEO:SEGUIMOS PUNZANDOLO? Nicolas Daniel ROCCATAGLIATA Jaime CAJAMARCA Jairo HERNANDEZ PINZON Celina Rosario SIFFREDI Mora CAROLINA Ferrari LUCIANA Alejandra SALAMIDA Nebil LARRAÑAGA Shigeru KOZIMA CEMIC</p> <p>Nº: 702 VERTEBROPLASTIA ACRÍLICA PERCUTÁNEA. UNA TÉCNICA SIMPLE PARA UN PROBLEMA COMPLEJO. Nestor Exequiel ROJO Ivan AZNAR Ivan PAULETTI INSTITUTO MEDICO RIO CUARTO. NUEVO HOSPITAL SAN ANTONIO DE PADUA RIO CUARTO</p>

04-Amazonas	OR12 - Comunicaciones Orales
Sábado 16 de Septiembre	OR12
12:30 - 13:00	504/653/696/101
Nº: 101	HALLAZGOS POR RESONANCIA MAGNÉTICA EN CARCINOMA DE CUELLO UTERINO AVANZADO. Alicia MONALDI Agustina CICCIOI Milena Vanesa OKULIK Ubaldo TENTONI <i>HOSPITAL DR. JOSÉ PENNA</i>
Nº: 504	EVALUACIÓN DE LA NECROSIS TUMORAL DEL CARCINOMA HEPATOCELULAR EN TC Y RMN LUEGO DE LA QUIMIOEMBOLIZACIÓN TRANSARTERIAL HEPÁTICA CON LIPIODOL Ichiro SUZUKI(1) Juan Carlos VOGEL(1) Alejandro LOPEZ MONTERO(1) Maria Florencia ISASA(1) Emiliano PEGUINO(1) José Martín BERNAL(1) Shigeru KOZIMA(2) <i>HOSPITAL EL CRUCE - SAMIC (1); HOSPITAL DE AGUDOS DR COSME ARGERICH (2)</i>
Nº: 653	CANCER DE PULMÓN: ¿EXISTE RELACIÓN ENTRE EL METABOLISMO Y EL DIÁMETRO MÁXIMO TUMORAL CON LA ANATOMÍA PATOLÓGICA? Pablo AGUIRRE Eugenia FERREIRA Guido CRAGNOLINO Marina CONTARDI Juan Francisco TRENTACOSTE MASSOLI Mauro NAMÍAS Guillermo ARROÑADA Carlos Juan PADIN Daniel E. CRAGNOLINO <i>HOSPITAL UNIVERSITARIO AUSTRAL</i>
Nº: 696	MASAS INTRAVENTRICULARES Maria de Los Angeles APRILE Federico PUERTAS CRUSE Manlio RODRÍGUEZ Juan MAZZUCCO Leandro Mariano DISTILO Paula Jaquelina MIÑO Adrián TRACHE <i>ARGUS DM</i>
08-Foyer Patagonia	Discusión de Posters
Sábado 16 de Septiembre	PO 4.1: Cabeza y Cuello PO 4.2: Ecografía PO 4.3: Intervencionismo PO 4.4: Misceláneas PO 4.5: Neuroradiología II PO 4.6: Uroginecología II PO 4.7: Técnicos
13:00 - 13:30	.
08-Guayquiraró	CONAEDI Entrega de certificados
Sábado 16 de Septiembre	.
13:00 - 14:00	.
01-Río Paraná	SI - Simposio
Sábado 16 de Septiembre	<i>Neurointervencionismo</i>
13:30 - 14:30	ACV: ventana Imagenológica. Su importancia en la indicación terapéutica y el pronóstico <i>Presidente</i> LYLK, Pedro <i>Secretario</i> CIRO, Juan
	13:30 Cambios hemodinámicos en el Stroke agudo LAMBRE, Hector Eduardo
	14:00 Biomarcadores imagenológicos en el Stroke agudo SALVATICO, Rosana Mabel
02-Patagonia	SI - Simposio
Sábado 16 de Septiembre	<i>Musculoesquelético</i>
13:30 - 14:30	Actualización en lesiones músculo-tendinosas y pubalgia <i>Presidente</i> BRAUFMAN, Adriana Rosa <i>Secretaria</i> ALGIERI, Silvia
	13:30 Tendinopatías: particularidades según su localización CEPPARO, Juan
	13:50 Lesiones musculares. Interpretación según gesto deportivo y localización MARRERO, Agustín
	14:10 Pubalgia del deportista TOMAS, Pascual

03-Buenos Aires	SI - Simposio
Sábado 16 de Septiembre	<i>Técnicos Radiólogos</i>
13:30 - 14:30	Módulo 3
	<i>Presidente</i> LOPEZ, Emilio
	<i>Secretaria</i> BOVE, Cecilia María Adela
	13:30 RM 1,5 T: Calidad x Productividad
	PEREIRA FRAZÃO, Denys Wanderson (Brasil)
	13:50 Radioprotección en Diagnóstico por Imágenes
	MORENO, Federico Emanuel
	14:10 PET-RM de Próstata
	HUART, Natalia (Uruguay)
04-Amazonas	Actividad Dedicada A Residentes
Sábado 16 de Septiembre	.
13:30 - 15:30	Diagnosticando por un premio: Adivina Adivinador
	<i>Coordinadores</i> CASTRILLÓN, María Elena
	GUERRA, Hugo Raul
	MARANGONI, Alberto
	PAULAZO, Carolina
	RE, Rodrigo
	SALAS, Ezequiel Francisco
	VIDELA, Ricardo Luis
05-Río Colorado	Simposio Patrocinado
Sábado 16 de Septiembre	GE Healthcare
13:30 - 14:30	Utilidad de la RM Sintética en Neuroradiología. 
	<i>Disertantes</i> CHAVES, Hernan
	COLOMBINI, Leandro
04-Guayquiraró	FAARDIT CAF y Asamblea
Sábado 16 de Septiembre	.
14:00 - 17:00	
05-Río Colorado	SE - Sesión
Sábado 16 de Septiembre	.
14:30 - 17:00	Presentación de trabajos de los cursos de acreditación de imágenes mamarias SAR-FAARDIT-SAM
	<i>Coordinadores</i> RODRÍGUEZ LUCERO, Javier
	MYSLER, Daniel
	PUCCI, Paola
	14:30 Evaluación de las complicaciones más frecuentes de los implantes mamarios por RMN
	MORENO, Mariana Carolina
	14:40 Screening mamográfico oportunisto
	PANTOL, Carolina
	14:50 Diferencias en la sensibilidad y especificidad de la mamografía y ecografía combinadas versus la mamografía y resonancia, en pacientes con mamas densas (experiencia propia)
	REYNA ALMANDOS, María Evangelina
	15:00 Mamografía digital vs mamografía analógica. Resultados comparativos utilizando BIRADS 5ª edición.
	PALAU, Alberto
	15:10 Utilidad de la ecografía en el seguimiento de pacientes mastectomizadas.
	NIELSEN, Ana Julia
	15:20 Hallazgos ecográficos en Mama Densa
	ARCE, Cristián
	15:30 Imágenes en Tomosíntesis: lo que puede quedar oculto en la mamografía
	VALLASCIANI, Mariana Noelia

- 15:40 Core biopsy en lesiones BIRADS 4 y 5 en mujeres menores de 50 años**
SARINELLI, Maria Rosa
- 15:50 Distribución del BIRADS por edad en mamografías y ecografías diagnósticas. Centro de radiología y ecografía Dr. Omar García, Pergamino**
FIORE, Verónica
- 16:00 Utilidad de la difusión por resonancia magnética para caracterizar lesiones mamarias**
ROMANO, Melisa
- 16:10 Biopsia de microcalcificaciones con Mammotome: correlación anatomopatológica y clasificación BIRADS**
DRI, Florencia
- 16:20 Hallazgos imagenológicos del carcinoma lobulillar invasor.**
VARELA, Maria Alejandra
- 16:30 Utilidad de técnica potenciada en difusión aplicada en Resonancia Magnética Mamaria en difereciacion de lesiones malignas y benignas**
SCALONA, Jorgelina
- 16:40 Preguntas**

01-Río Paraná IN - Interactiva

Sábado 16 de Septiembre *Neuroradiología*
15:00 - 17:00 **Casos Interactivos Neuroradiología SNA-SAR-FAARDIT**



Presidente REYNOSO, Exequiel Jose Alberto

Secretario FORLINO, Daniel

15:00 Caso 1

CONSALVO, Damián

15:15 Caso 2

SICARO, Alejandro Ruben

15:30 Caso 3

OJEDA, Adriana

15:45 Caso 4

PRINCICH, Juan Pablo

16:00 Caso 5

BENGOLEA O'RYAN, Laura

16:15 Caso 6

ROCA, Federico

16:30 Caso 7

MALDONADO, Francisco

16:45 Preguntas

02-Patagonia SI - Simposio

Sábado 16 de Septiembre *Ecografía*
15:00 - 17:00 **Intervencionismo**

Presidente FROSCH, Andrés

Secretaria SIFFREDI, Celina Rosario

15:00 Intervencionismo en abdomen

NIEDMANN ESPINOSA, Juan Pablo (Chile)

15:35 Drenajes percutáneos: Qué, cómo y cuándo

LUBINUS BADILLO, Federico (Colombia)

16:10 Intervencionismo en cuello

NIEDMANN ESPINOSA, Juan Pablo (Chile)

16:45 Preguntas

03-Buenos Aires SI - Simposio

Sábado 16 de Septiembre *Técnicos Radiólogos*
15:00 - 17:00 **Módulo 4**

Presidente VIZIOLI, Maria Alejandra

Secretario SANGIORGIO, Alfredo

15:00 RM Cardíaca en Congénitos

HUART, Natalia (Uruguay)

15:20 Difusión y permeabilidad en el estudio de los cambios neoplásicos de la mama

PEREIRA FRAZÃO, Denys Wanderson (Brasil)

15:40 Bases de la RM Funcional

VENTRICE, Fernando

16:00 Intervencionismo en TCMD

GONZALEZ, Tomás

16:20 Accesos Vasculares Dificultosos en Pediatría

CABEZAS, Mariela

16:40 Desentrañando el plexo braquial

SCHENFELT, Albano Nicolás

04-Amazonas Actividad Dedicada A Residentes

Sábado 16 de Septiembre

16:00 - 17:00

Coordinadores

Bingo Radiológico

VELAN, Osvaldo

GUERRA, Hugo Raul



01-Río Paraná Ceremonia de Clausura

Sábado 16 de Septiembre

17:00 - 18:00



 **Clinicalar.**

 **DIGIMED**